


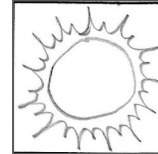



1 Generate ideas / مفکوری پیدا کړئ

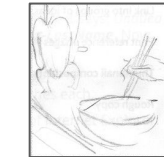


maximum of 50%/50 حد اعظمي حد



Number of words/3 ÷ _____ → د کلمو شمیر = _____%



Number of simple sketches/2 × _____ → د ساده سکچونو شمیر = _____%



Number of better sketches/4 × _____ → د غوره سکچونو شمیر = _____%

2 Select the best and join together ideas / غوره انتخاب کړئ او د نظرونو سره یوځای شئ

Circle the best ideas/ غوره نظرونه حلقه کړئ/ Circled/ حلقه شوي/ 5 □ = %

Link into groups of ideas/ د نظرونو گروپونو سره اړیکه ونیسئ/ Linked/ لینک شوي/ 5 □ = %

3 Print reference images / 3 د حوالی انځورونه چاپ کړئ maximum of 8 images

images/ انځورونه/ _____ x 5% = _____%

4 Thumbnail compositions / 4 د تمبیل ترکیبونه maximum of 10 thumbnails

+1 thumbnail for rough collage/ تمبیل د کره کولاژ لپاره +1 8 □ = %

thumbnails/ تمبیلونه/ _____ x 8% = _____%

5 Rough copy / 5 بی رنگه کاپي — + عالی کیفیت / great quality+

drawing/ رسم/ _____ x 25% = _____%

Total / ټول = _____%

NOTE: If you simply copy a picture from the internet, your mark drops to 25%.

یادونه: که تاسو په ساده ډول له انټرنیټ څخه یو عکس کاپي کړئ، ستاسو نېټه 25% ته راښکته کیږي.

Generate ideas / نظريات پيدا كړئ

Use lists, a web map, or simple drawings to come up with a LOT of ideas! If you already have an idea in mind, choose that as your central theme and expand upon it. Let your ideas wander - one idea leads to another. Drawings can be details of source images, different viewpoints, textures, technical experiments, etc.

د ډيری نظرونو سره د راتلو لپاره لیستونه، ویب نقشه، یا ساده انځورونه وکاروئ! که تاسو دمخه په ذهن کې یو نظر لرئ، هغه د خپل مرکزي موضوع په توګه وټاکئ او په هغې باندې پراخ کړئ اجازه ورکړئ چې خپل نظرونه وګرځوئ - یو نظر بل ته اړیښوونه کوي. نقاشي د سرچینې عکسونو توضیحات، مختلف لیدونه، جوړښتونه، تخنیکي تجربې او داسې نور کېدی شي.

Adding up points for ideas / د نظرونو لپاره ټکي اضافه کول

Number of **words** / 3 ÷ ____ → د کلمو شمیر = ____ %
Number of **simple** sketches / 2 × ____ → د ساده سکچونو شمیر = ____ %
Number of **better** sketches / 4 × ____ → د غوره سکچونو شمیر = ____ %

Select the best

غوره غوره كړئ

Draw circles or squares around your best ideas

د خپلو غوره نظرونو شاوخوا حلقې يا چوكۍ رسم كړئ

You have selected the best 3-7 ideas = 5%

تاسو غوره 3-7 نظرونه = 5% غوره كړي دي

Link the best into groups

غوره په ډلو كې وصل كړئ

Draw dashed or coloured lines to link your best ideas into groups

that could work well together

ډش يا رنگ شوي كرښي رسم كړئ ترڅو خپل غوره نظرونه په هغو ډلو كې وصل كړئ چې

كولى شي يوځاى كار وكړي

You have joined the best ideas with lines = 5%

تاسو د لښونو = 5% سره غوره نظرونو سره يوځاى شوي ياست

Print references / حوالی چاپ کری

- Print **SIX** reference images so you can accurately observe the challenging parts of your artwork. Taking and using your own photographs is preferred, but image searches are also fine.

د شپږ حوالی عکسونه چاپ کری نو تاسو کولی شئ د خپل هنري کار ننگونې برخې په دقیقه توګه وڅیړئ او ستاسو د عکسونو کارول غوره دي، مګر د عکس لټون هم ښه دي.

- **Do not simply copy a picture that you find.** The idea is to edit and combine source images to create your own artwork. If you simply copy a picture, you are plagiarizing and will earn a zero for your idea generation and any criteria involving creativity in your final artwork.

په ساده ډول د هغه عکس کاپي مه کوئ چې تاسو یې ومومئ نظر دا دی چې ستاسو د هنر کار رامینځته کولو لپاره د سرچینې عکسونه ایډیټ او یوځای کری. که تاسو په ساده ډول یو عکس کاپي کری، تاسو غلا کوئ او ستاسو د نظر تولید او ستاسو په وروستي هنري کار کې د خلاقیت د هر ډول معیارونو لپاره به صفر ترلاسه کری.

- Up to half of your pictures may be of drawings, paintings, or other artworks of others to use as inspiration. The other images must be realistic photographs.

ستاسو تر نیمايي پورې انځورونه کیدای شي د انځورونو، انځورونو، یا د نورو هنرونو څخه وي چې د الهام په توګه کارول کېږي، نور انځورونه باید ریښتیني عکسونه وي.

- You must hand in the **printed** copy of the images to earn the marks.

تاسو باید د نمر ترلاسه کولو لپاره د عکسونو چاپ شوي کاپي په لاس کې ورکړئ.


$$\text{Number of reference photos} / 5 \times \underline{\quad} \rightarrow \% \text{ د حوالی عکسونو شمیر} = \underline{\quad} \%$$

د تمبیل ترکیبونه / Thumbnail compositions

- Create **TWO or more** thumbnail drawings anywhere in the idea development section.
د نظر پراختیا برخه کې هر چیرې دوه یا ډیر تمبیل ډراینگونه جوړ کړئ.
- These should be based on combinations of ideas that you come up with. Include your **background**.
دا باید د نظرونو د ترکیب پر بنسټ وي چې تاسو یې د خپل شالید په شمول سره راځي.
- Experiment with unusual angles, viewpoints, and arrangements to help make your artwork stand out.
د غیر معمولي زاویو، لیدونو، او ترتیباتو سره تجربه وکړئ ترڅو ستاسو د هنري کار په څرگندولو کې مرسته وکړي.
- Draw a frame around your thumbnails to show the edges of the artwork.
د خپلو تمبیلونو شاوخوا یو چوکاټ رسم کړئ ترڅو د هنري کار ځنډې وښایئ.

د تمبیل انځورونو لپاره د پوانتونو اضافه کول / Adding up points for THUMBNAIL drawings

Number of **thumbnail** drawings / 8 × _____ → % د تمبیل انځورونو شمیر = _____ %



Rough drawing / سخت نقاشي

- Take the best ideas from your thumbnails and combine them into an improved rough copy.
د خپلو تمبيلونو څخه غوره نظرونه واخلي او په ښه شوي کاپي کې يې يوځای کړئ.
- Use this to work out the bugs and improve your skills before you start the real thing.
دا د کيغونو د کار کولو لپاره وکاروئ او خپل مهارتونه ښه کړئ مخکې لدې چې تاسو اصلي شی پيل کړئ
- If you are using colour, use paint or coloured pencil to show your colour scheme.
که تاسو رنگ کاروئ، د رنگ سکيم ښودلو لپاره رنگ يا رنگ شوي پينسل وکاروئ
- Draw in a frame to show the outer edges of your artwork.
په يوه چوکاټ کې رسم کړئ ترڅو ستاسو د هنري کار بهرنی ځنډې وښايئ
- **Remember to choose a non-central composition.**
په ياد ولرئ چې غير مرکزي ترکيب غوره کړئ

Examples of ROUGH drawings / د خړ انځورونو مثالونه

Rough drawing/سخت نقاشي → up to 25% = ___%

